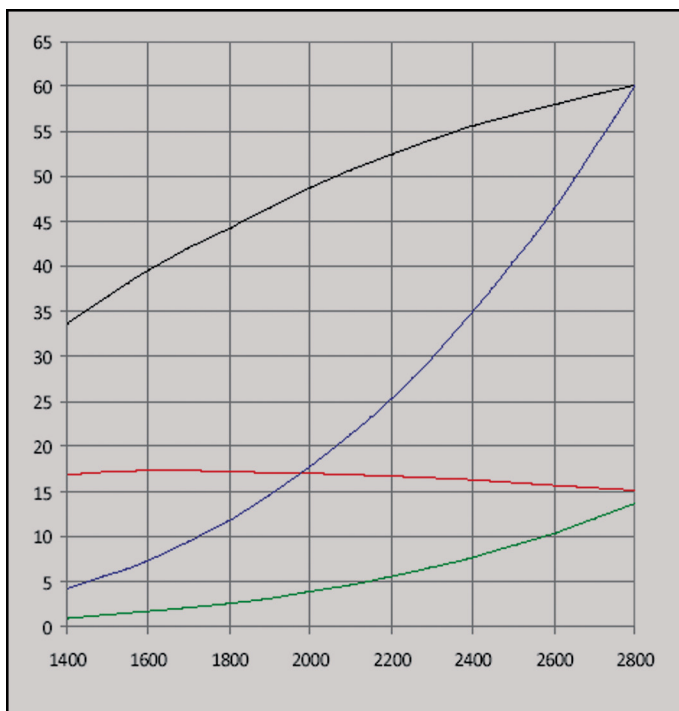


De viste illustrationer er ikke nødvendigvis identiske med serieproduktet, de kan ændres uden forudgående varsel. De angivne specifikationer er beregnet til fritidsbrug. For erhvervs-mæssig brug - venligst kontakt os. Generelt forbeholdes ret til ændringer.

ULTRA LOW
EMISSION

Nanni Diesel engines
respect the emission standards



— Max. ydelse - hk
— Max. drejningsmoment - Nm
— Propellerkurve
— Forbrug - liter/time

Tekniske data

Max. ydelse *	44,2 kW (60 hk)
ved omdr./min	2800
Slagvolumen	1999 ccm
Antal cylindre	4 - rækkemotor
Boring / slaglængde	83 x 92,4 mm
Kompressionsforhold	23:1
Forbrænding	Indirekte, firetakt (E-TVCS)
Luftsystem	Turbolader
Kølesystem	2-kreds m/varmeveksler
Ladegenerator	12 V/100 A
Reversegear	Mekanisk eller hydraulisk
Sejlbådsdrev	SP60 R 2,15:1
Max. hældning	15°
Vægt tør	
- med reversegear	248 kg
- med sejlbådsdrev	270 kg


Tilslutninger

Udstødning	76 mm
Brændstof	8 mm
Kølevand	32 mm

* Effekt målt på svinghjul – ISO 8665-1

Standardudstyr

- EI-udstyr 12 V
- C4 instrumentpanel



C4: 145 x 220 mm

Advarselampe for lavt olietryk med akustisk alarm

Advarselampe for høj kølevands temperatur med akustisk alarm

Kølevandstermometer

Ladekontrollampe

Gløderørslampe

Startnøgle

Elektrisk stop

Omdrejnings- og timetæller

- Elektrisk tilslutningskabel – 4 m

- 2-kreds varmeveksler

- Termostat

- Ferskvandspumpe

- Saltvandspumpe

- Vandkølet udstødningsbøjning

- Brændstoffilter

- Brændstof forpumpe

- Indsprøjtning rækkepumpe

- Smøreliefilter

- Smørelie lænsepumpe

- Elastiske svingningsdæmpere

- Mekanisk reversegear – eller


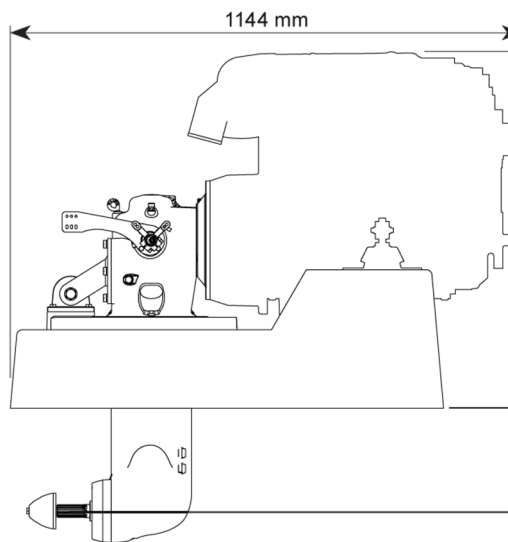
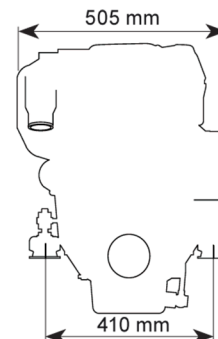
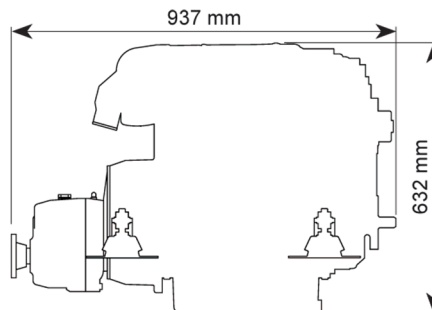
- Sejlbådsdrev

- Monteringsbeslag

- til gear- og gaskabel

- Instruktionsbog

- Garanti- og servicebog



Ekstra tilbehør

- 2-polet el-udstyr
- Udstødningsanlæg og slanger
- Brændstofslanger
- Brændstof forfilter
- Søvandfilter og slanger
- Kølkøling
- Ekstra forkantremskive
- Propeller udrustning
- Fjernbetjeningsgreb
- Gas- og gearkabler